

ITALIANO - classi 3°A-3°B

settimana del 25/05

Ciao! Siamo quasi alla fine di quest'anno scolastico insolito. Ecco le ultime proposte.

LIBRO ROSSO: Che ne dici di riscrivere le istruzioni del gioco di pag.10? Così possiamo provare a giocare su Meet. Leggi e fai gli esercizi delle pagine **20-21**. Leggi anche le pagine **186/187** ma non fare gli esercizi.

Per il **30 MAGGIO** invia al mio indirizzo e a quella della maestra Roberta il testo "**Immagino di essere un uomo primitivo**".

Sul **LIBRO ARANCIONE** svolgi gli esercizi delle pagine **118 - 119** (NON SERVE STAMPARE) e gli esercizi 1 e 2 di pag **65** e 2 -3- 5 e 6 che trovi alle pagine **68** e **69**. Svolgi anche gli esercizi di pag.**56** e le attività che trovi nella pagina seguente.

Leggi la pagina **106** e svolgi le attività 1 e 2; scrivi le risposte sul quaderno. Come sempre trovi le pagine del libro su classroom.

CLASSROOM

Italiano: troverai degli esercizi che ti ho preparato: **Leggere per comprendere 2**, **Un anno di parole**, **Tanti Tipi di testi** e **Analizzo la frase 3**. Vanno svolti **entro il 30 MAGGIO**.

Svolgi anche l'esercizio interattivo dal titolo **Il testo regolativo** e guarda il video.

Arte e immagine: svolgi l'attività dal titolo **Un anno d'arte** entro il **30 maggio**.

Musica: Allenati a suonare con il flauto perché il 28 maggio faremo la prova generale di **Sur le pont d'Avignon** tutti insieme su Meet. Allenati anche a cantare, insieme ai tuoi, la canzone di Boombabash "**Per Un Milione**": la canteremo insieme per salutarci!

RICAPITOLANDO: le attività seguenti sono da fare **entro il 30 MAGGIO**

1. Il testo "**Immagino di essere un uomo primitivo**" (inviare alle maestre).

2. Esercizi interattivi

Leggere per comprendere 2 e Tanti tipi di testi (li trovi su Allenamento lettura scrittura).

Analizzo la frase 3 e Un anno di parole (lo trovi su Allenamento grammatica).

Un anno d'arte (lo trovi su arte e immagine).

ALLENIAMOCI CON LE PAROLE

Sottolinea gli aggettivi e trova un **SINONIMO** adatto, come nell'esempio.

Cibo cattivo	disgustoso	Ragno buono
Casa grande	Brutta malattia
Mostro brutto	Bambino cattivo
Film bello	Uomo cattivo
Cane buono	Incrocio brutto

Sostituisci la parola in grassetto con il suo **CONTRARIO**.

- Il mio gatto è tutto **nero**
- È ora di **accendere** il computer
- La minestra è **fredda**
- Ricorda di **aprire** la porta
- Il libro che ho letto era molto **bello**

Scrivi sul quaderno due frasi con significati diversi per ciascuna delle seguenti parole:

riccio- coda- penna- viola-calcio



ALLENAMENTO DI MATEMATICA

Tutte le schede proposte, possono essere stampate e/o riscritte sul proprio quaderno.

SE NON STAMPI LA SCHEDA, SCRIVI SUL QUADERNO IL NOME DELL'OGGETTO E QUALI MONETE TI SERVONO PER COMPRARLO

CERCHIA PER OGNI RIQUADRO I SOLDI CHE SERVONO PER COMPRARE OGNI PRODOTTO

19 €

9 €


15 €

TROVA CHI TRA LAURA, CLAUDIO ED ELISA PUO' COMPRARE LA SCATOLA DI LEGO

<p>LAURA HA...</p> <p>.....€</p>	<p>CLAUDIO HA...</p> <p>.....€</p>	<p>ELISA HA...</p> <p>.....€</p>	<p>18 €</p> <p>IL BAMBINO CHE PUO' COMPRARE LA SCATOLA DI LEGO E'</p>
----------------------------------	------------------------------------	----------------------------------	---

🌀 Collega ogni bambino al costo della sua pizza.


1 Ho scelto una pizza margherita, che costa € 5.



2 La mia pizza vegetariana costa € 6,50.



3 lo ho speso meno di tutti, con una pizza senza mozzarella a € 4.



4 La mia, con mozzarella di bufala, costa € 7,50.



5 La mia pizza quattro stagioni è la più cara: costa € 8,50.



6 Con € 7 ho preso una pizza ai quattro formaggi.



Scrivi quanti soldi mancano per acquistare i giocattoli.

Prezzo oggetto

Somma posseduta

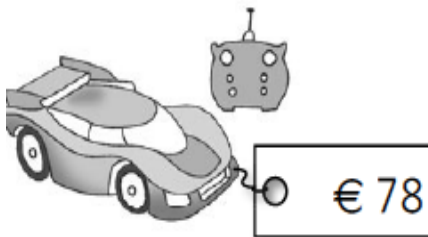
Quanto manca?




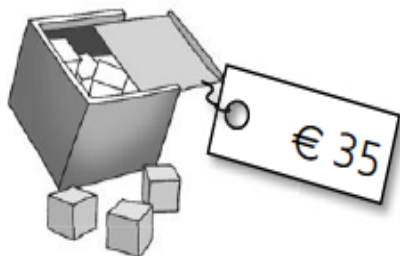
.....





.....



.....



.....




.....



.....

🎯 **Scrivi nella tabella il numero minimo di pezzi occorrenti per raggiungere i valori indicati.**

€ 100	€ 50	€ 20	€ 10	€ 5	€ 2	€ 1	50 cent	20 cent	10 cent	Valore totale
		1	1	1	2	1		1	1	€ 38,30
										€ 42,70
										€ 27,50
										€ 106
										€ 82
										€ 115
										€ 308
										€ 44,90



RISOLVI QUESTI PROBLEMI SUL QUADERNO:

1. Per il compleanno di Paolo la mamma ha comprato 3 bottiglie di vino da 8 euro ciascuna e una torta da 13 euro. Quanto ha speso in tutto?



2. Per la festa del paese ci sono 72 dolcetti in un vassoio. Si preparano dei sacchetti che contengono 4 dolcetti ciascuno. Ogni sacchetto viene venduto a 3 €. Quanto si incasserà vendendoli tutti?

3. Laura osserva i prezzi sugli scaffali del supermercato: una lattina costa 2 euro, una confezione di gelati costa 6 euro e un pacchetto di caramelle costa 1 euro. Decide di comprare 5 lattine e 3 pacchetti di caramelle. Quanto spende in tutto?



4. La zia ha acquistato 6 bottiglie di olio d'oliva e le ha pagate 18 euro. Tornando a casa trova in un altro negozio lo stesso olio venduto a 4 euro la bottiglia. Quanto ha risparmiato?

ENGLISH TIME!

Inserisci il verbo essere e/o il verbo avere all'interno dei rettangolini bianchi; poi traduci in italiano.



Hi! My name Martin.

I 4 years old.

I green.

I got four legs and two hands.

My nose big and I got seven eyes.

My name Blous.

I 9 years old.

I yellow.

I got two hands and two legs.

I got three eyes and my nose big

I got a yellow tail.



Hello! My name Tis.

I 8 years old.

I not yellow. I red.

I got three hands and five legs.

I got a big red nose.

I got three eyes.

My eyes big too.





Hi! I Pow.

I 3 years old.

I got three hands and three legs.

My nose very big.

I got two eyes.

One eye small and the other big.

He Mud.

He 4 years old.

He orange and funny.

He got six legs and four arms.

His nose very big and he got five eyes!



She Fify

She 10 years old.

She pink and pretty.

She got two hands and four legs.

Her nose big and she got two eyes



Compiti per la settimana dal 25 al 29 giugno

Carissimi bambini questa settimana vi metto dei compiti solo su Classroom.

Troverete un modulo di **geografia**, un modulo di **scienze** e un modulo di **storia**. Tutti e tre i moduli **SONO OBBLIGATORI** e vanno fatti con attenzione.

Il modulo di storia ve lo programmo in modo che si possa aprire martedì, così abbiamo tempo di fare qualche scheda di ripasso nella lezione di lunedì pomeriggio.

Vi metto anche una videolezione riassuntiva di storia. Vi consiglio di ascoltarla prima di fare il modulo.

Buon lavoro e un forte abbraccio!